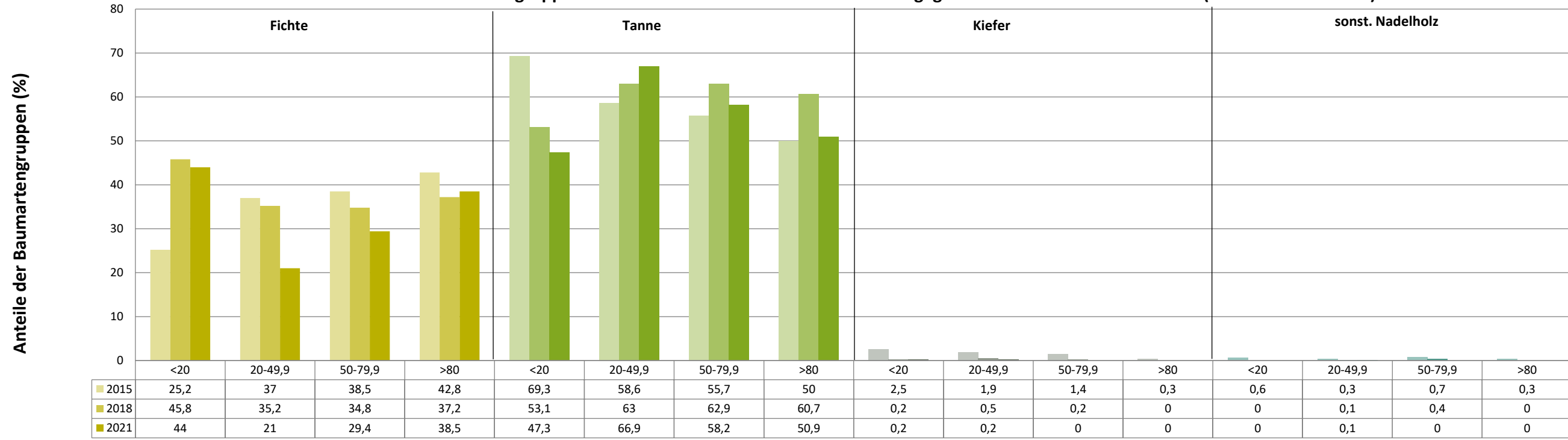
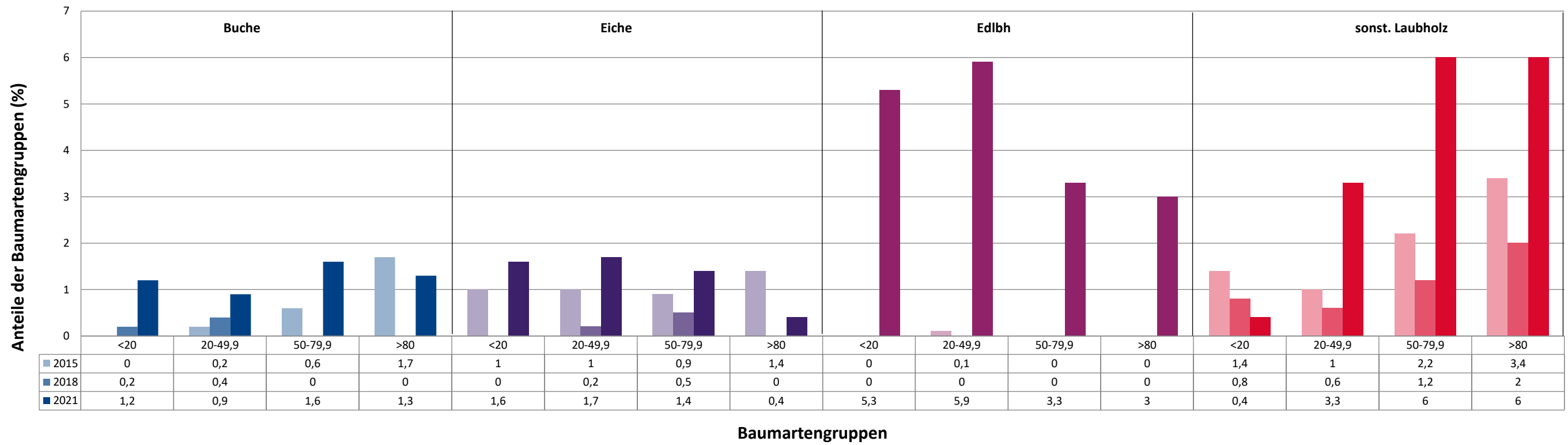


Anteile der Baumartengruppen in verschiedenen Höhenstufen für die Hegegemeinschaft 255 - Pfarrkirchen I (Landkreis Rottal-Inn)

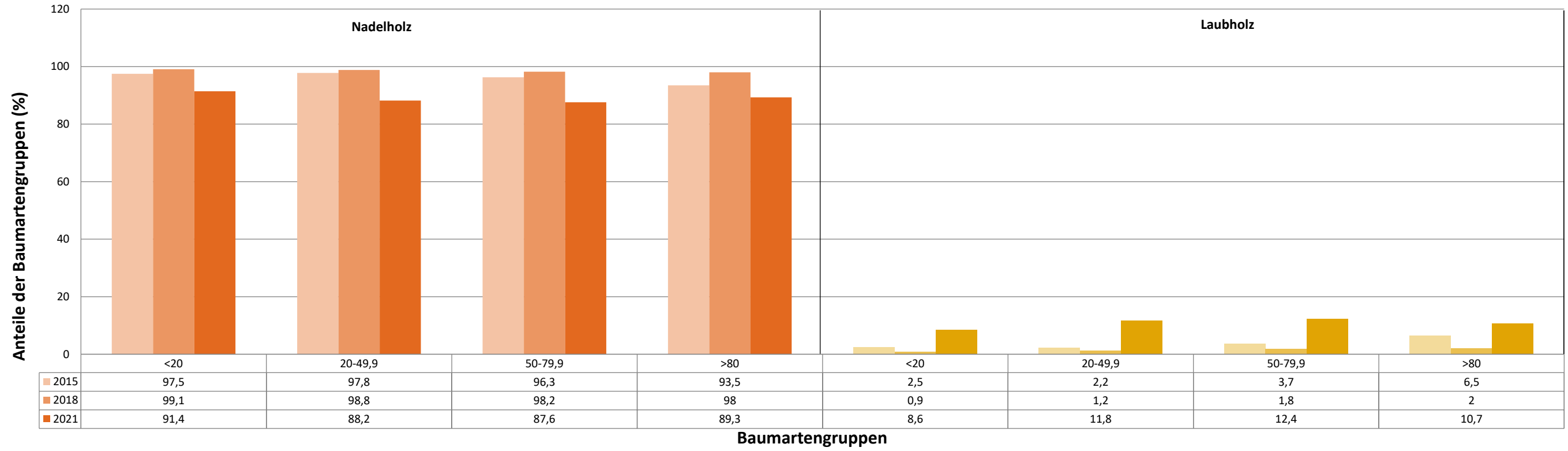


Baumartengruppen

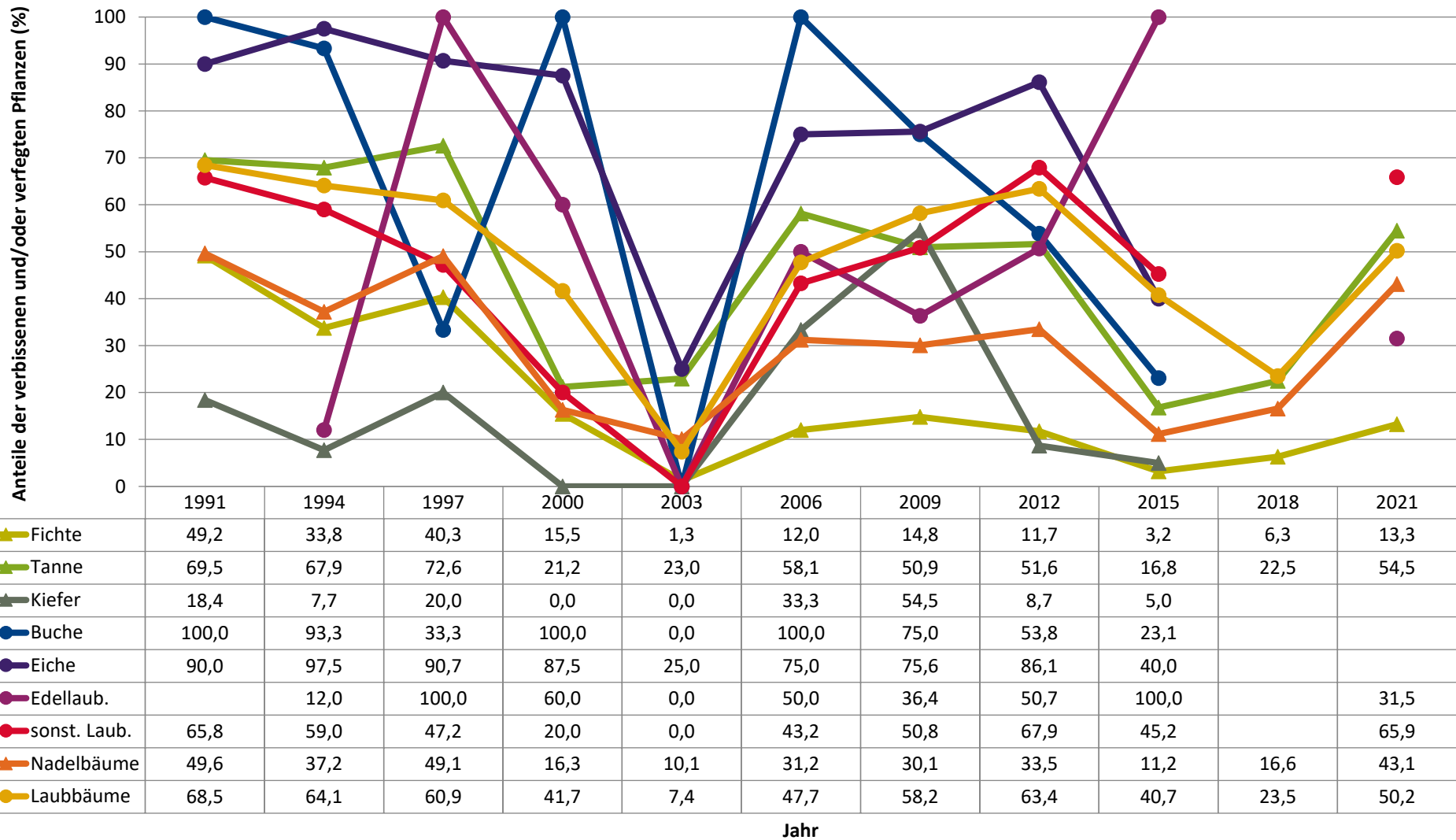
Anteile der Baumartengruppen in verschiedenen Höhenstufen für die Hegegemeinschaft 255 - Pfarrkirchen I (Landkreis Rottal-Inn)



Anteile der Baumartengruppen in verschiedenen Höhenstufen für die Hegegemeinschaft 255 - Pfarrkirchen I (Landkreis Rottal-Inn)

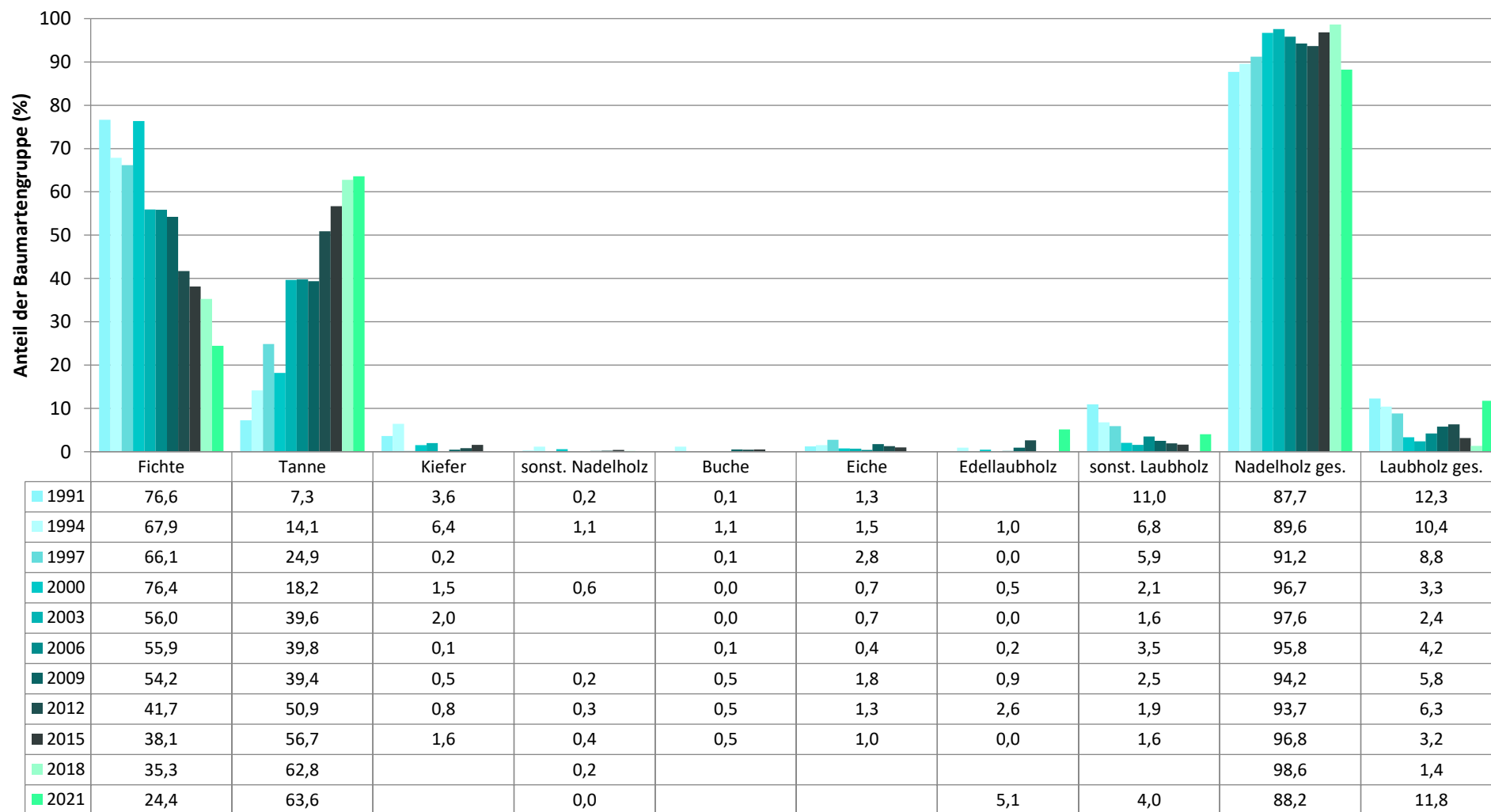


Zeitreihe der Anteile der Pflanzen mit Verbiss und/oder Fegeschäden
Höhenbereich: ab 20 Zentimeter bis zur maximalen Verbisshöhe
Hegegemeinschaft 255 - Pfarrkirchen I (Landkreis Rottal-Inn)



Zeitreihe der Baumartenanteile der aufgenommenen Verjüngungspflanzen
Höhenbereich: ab 20 Zentimeter Höhe bis zur maximalen Verbisshöhe
Hegegemeinschaft 255 - Pfarrkirchen I (Landkreis Rottal-Inn)

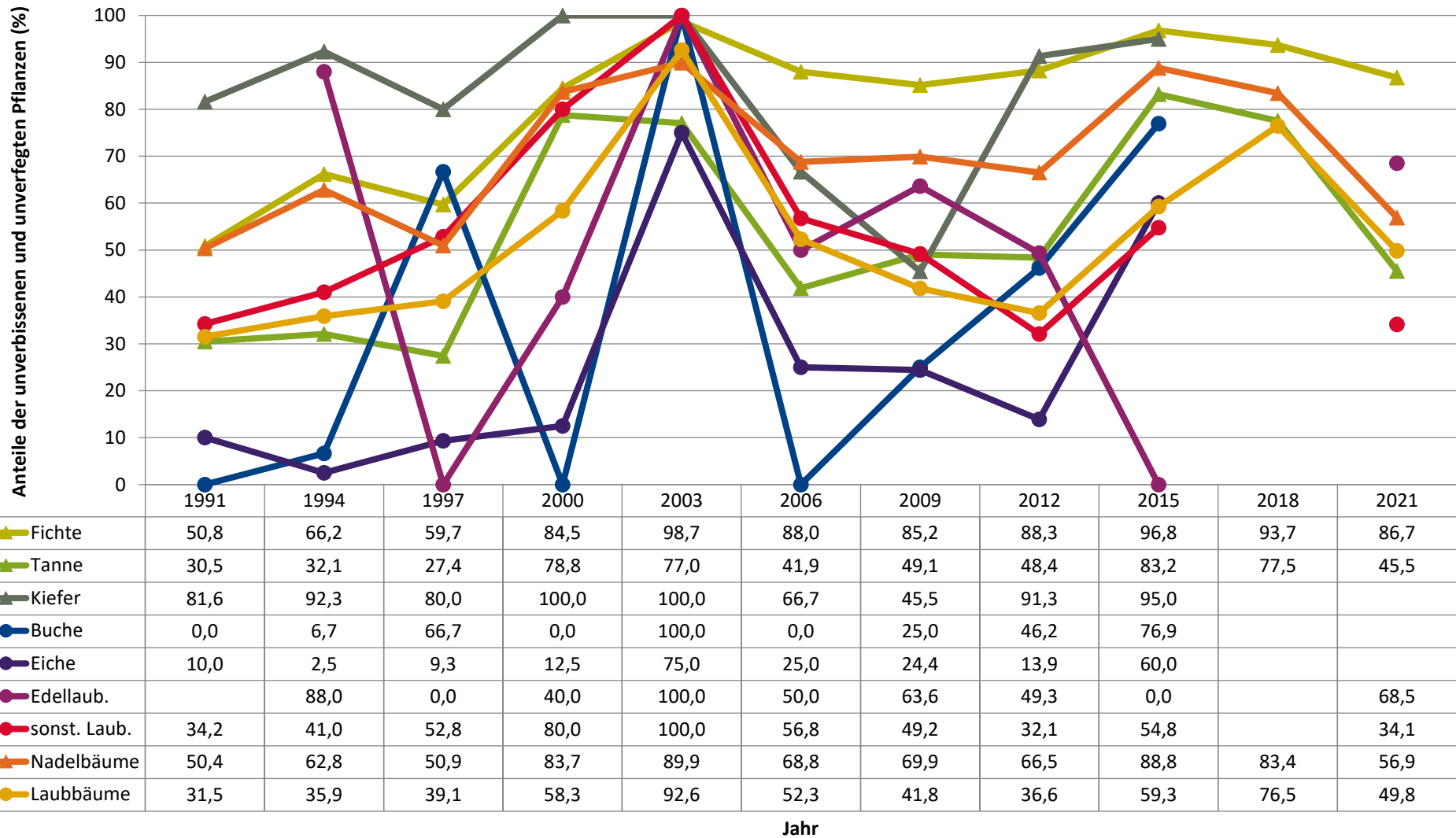
2021



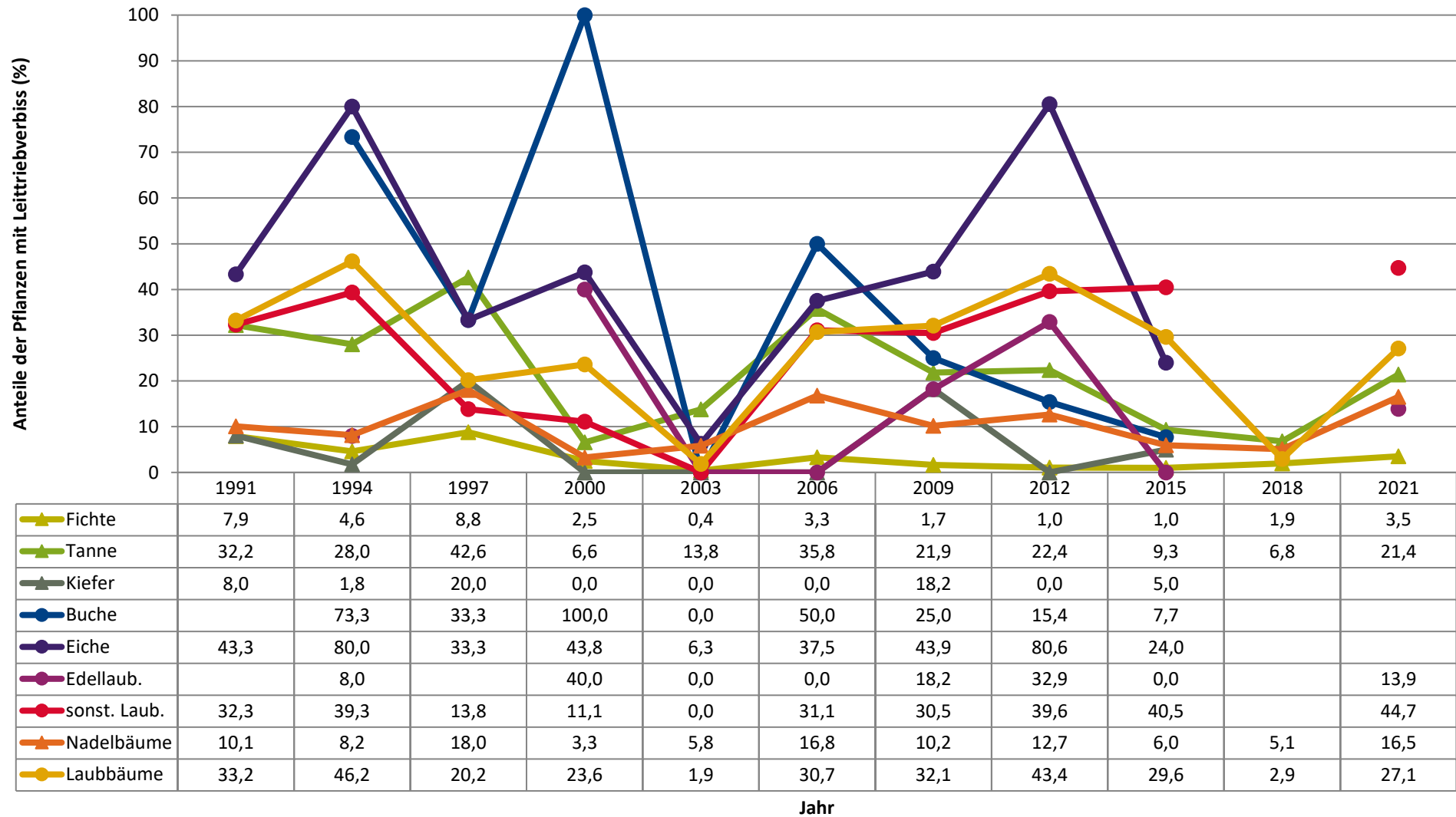
Baumartengruppe

**Zeitreihe der Anteile der Pflanzen ohne Verbiss und ohne Fegeschäden
Höhenbereich: ab 20 Zentimeter bis zur maximalen Verbisshöhe
Hegegemeinschaft 255 - Pfarrkirchen I (Landkreis Rottal-Inn)**

2021



Zeitreihe der Anteile der Pflanzen mit Leittriebverbiss
Höhenbereich: ab 20 Zentimeter bis zur maximalen Verbisshöhe
Hegegemeinschaft 255 - Pfarrkirchen I (Landkreis Rottal-Inn)



Anteile der Baumartengruppen in den verschiedenen Höhenstufen
Verteilung der Pflanzen ab 20 Zentimeter bis zur maximalen Verbisshöhe auf drei Höhenstufen
Hegegemeinschaft 255 - Pfarrkirchen I (Landkreis Rottal-Inn)

2021

Baumartengruppe	Aufgenommene Pflanzen insgesamt						Pflanzen ohne Verbiss und ohne Fegeschaden						Pflanzen mit Verbiss und/oder Fegeschaden					
	20 - 49,9 cm		50 - 79,9 cm		80 cm - max. Verbisshöhe		20 - 49,9 cm		50 - 79,9 cm		80 cm - max. Verbisshöhe		20 - 49,9 cm		50 - 79,9 cm		80 cm - max. Verbisshöhe	
	Anzahl	Anteil (%)	Anzahl	Anteil (%)	Anzahl	Anteil (%)	Anzahl	Anteil (%)	Anzahl	Anteil (%)	Anzahl	Anteil (%)	Anzahl	Anteil (%)	Anzahl	Anteil (%)	Anzahl	Anteil (%)
Fichte	316	21	107	29,4	90	38,5	283	89,6	86	80,4	76	84,4	33	10,4	21	19,6	14	15,6
Tanne	1005	66,9	212	58,2	119	50,9	433	43,1	109	51,4	66	55,5	572	56,9	103	48,6	53	44,5
Kiefer	3	0,2	0	0	0	0	1	33,3	0	0	0	0	2	66,7	0	0	0	0
Sonstiges Nadelholz	1	0,1	0	0	0	0	0	0	0	0	0	0	1	100	0	0	0	0
Nadelholz gesamt	1325	88,2	319	87,6	209	89,3	717	54,1	195	61,1	142	67,9	608	45,9	124	38,9	67	32,1
Buche	14	0,9	6	1,6	3	1,3	6	42,9	4	66,7	1	33,3	8	57,1	2	33,3	2	66,7
Eiche	25	1,7	5	1,4	1	0,4	6	24	3	60	0	0	19	76	2	40	1	100
Edellaubholz	89	5,9	12	3,3	7	3	66	74,2	4	33,3	4	57,1	23	25,8	8	66,7	3	42,9
Sonstiges Laubholz	49	3,3	22	6	14	6	20	40,8	4	18,2	5	35,7	29	59,2	18	81,8	9	64,3
Laubholz gesamt	177	11,8	45	12,4	25	10,7	98	55,4	15	33,3	10	40	79	44,6	30	66,7	15	60
Alle Baumarten	1502	100	364	100	234	100	815	54,3	210	57,7	152	65	687	45,7	154	42,3	82	35

Auswertung der Verjüngungsinventur 2021 für die Hegegemeinschaft 255 - Pfarrkirchen I (Landkreis Rottal-Inn)
 Anzahl der erfassten Verjüngungsflächen: 37, davon ungeschützt: 22, teilweise geschützt: 6, vollständig geschützt: 9

2021

Verjüngungspflanzen ab 20 Zentimeter Höhe bis zur maximalen Verbisshöhe

Baumartengruppe	Aufgenommene Pflanzen insgesamt		Pflanzen ohne Verbiss und ohne Fegeschaden		Pflanzen mit Verbiss und/oder Fegeschaden		Pflanzen mit Leittriebverbiss		Pflanzen mit Verbiss im oberen Drittel		Pflanzen mit Fegeschaden	
	Anzahl	Anteil (%)	Anzahl	Anteil (%)	Anzahl	Anteil (%)	Anzahl	Anteil (%)	Anzahl	Anteil (%)	Anzahl	Anteil (%)
Fichte	513	24,4	445	86,7	68	13,3	18	3,5	68	13,3	0	0
Tanne	1336	63,6	608	45,5	728	54,5	286	21,4	726	54,3	5	0,4
Kiefer	3	0,1	1	33,3	2	66,7	1	33,3	2	66,7	0	0
Sonst. Nadelholz	1	0	0	0	1	100	1	100	1	100	0	0
Nadelholz gesamt	1853	88,2	1054	56,9	799	43,1	306	16,5	797	43	5	0,3
Buche	23	1,1	11	47,8	12	52,2	3	13	12	52,2	0	0
Eiche	31	1,5	9	29	22	71	11	35,5	22	71	0	0
Edellaubholz	108	5,1	74	68,5	34	31,5	15	13,9	34	31,5	0	0
Sonst. Laubholz	85	4	29	34,1	56	65,9	38	44,7	56	65,9	0	0
Laubholz gesamt	247	11,8	123	49,8	124	50,2	67	27,1	124	50,2	0	0
Alle Baumarten	2100	100	1177	56	923	44	373	17,8	921	43,9	5	0,2

Verjüngungspflanzen kleiner 20 Zentimeter Höhe

Baumartengruppe	Aufgenommene Pflanzen insgesamt		Pflanzen ohne Verbiss im oberen Drittel		Pflanzen mit Verbiss im oberen Drittel	
	Anzahl	Anteil (%)	Anzahl	Anteil (%)	Anzahl	Anteil (%)
Fichte	216	44	210	97,2	6	2,8
Tanne	232	47,3	194	83,6	38	16,4
Kiefer	1	0,2	1	100	0	0
Sonst. Nadelholz	0	0	0	0	0	0
Nadelholz gesamt	449	91,4	405	90,2	44	9,8
Buche	6	1,2	5	83,3	1	16,7
Eiche	8	1,6	6	75	2	25
Edellaubholz	26	5,3	26	100	0	0
Sonst. Laubholz	2	0,4	0	0	2	100
Laubholz gesamt	42	8,6	37	88,1	5	11,9
Alle Baumarten	491	100	442	90	49	10

Verjüngungspflanzen über Verbisshöhe (Erhebung von Fegeschäden)

Baumartengruppe	Aufgenommene Pflanzen insgesamt		Pflanzen ohne Fegeschaden		Pflanzen mit Fegeschaden	
	Anzahl	Anteil (%)	Anzahl	Anteil (%)	Anzahl	Anteil (%)
Fichte	51	38,6	51	100	0	0
Tanne	52	39,4	52	100	0	0
Kiefer	0	0	0	0	0	0
Sonst. Nadelholz	0	0	0	0	0	0
Nadelholz gesamt	103	78	103	100	0	0
Buche	0	0	0	0	0	0
Eiche	0	0	0	0	0	0
Edellaubholz	1	0,8	1	100	0	0
Sonst. Laubholz	28	21,2	28	100	0	0
Laubholz gesamt	29	22	29	100	0	0
Alle Baumarten	132	100	132	100	0	0