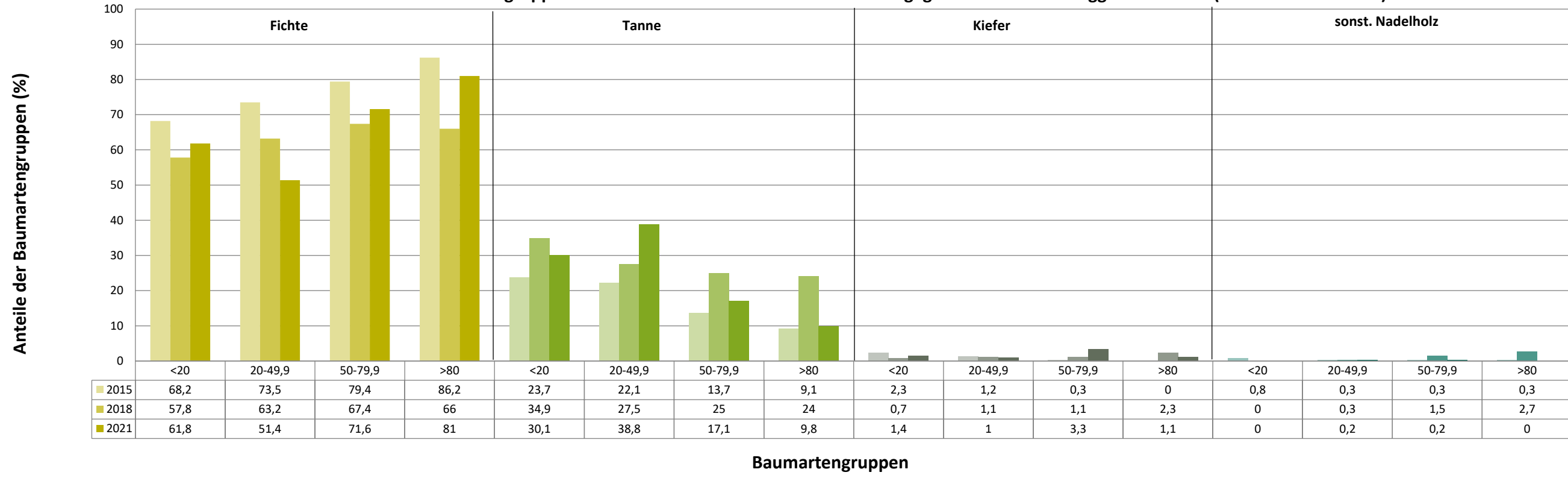
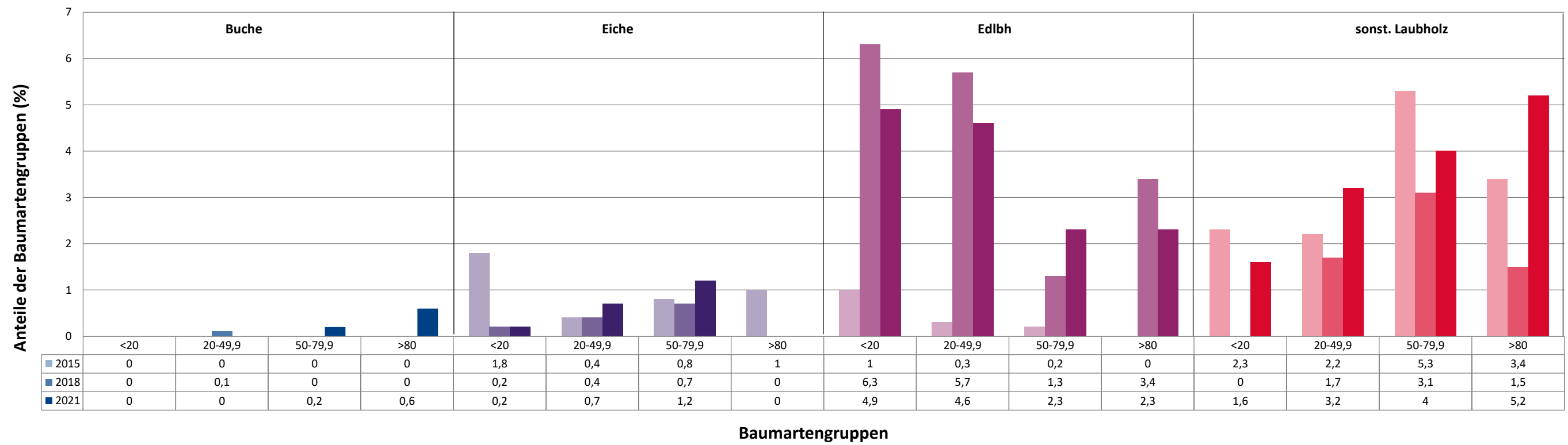


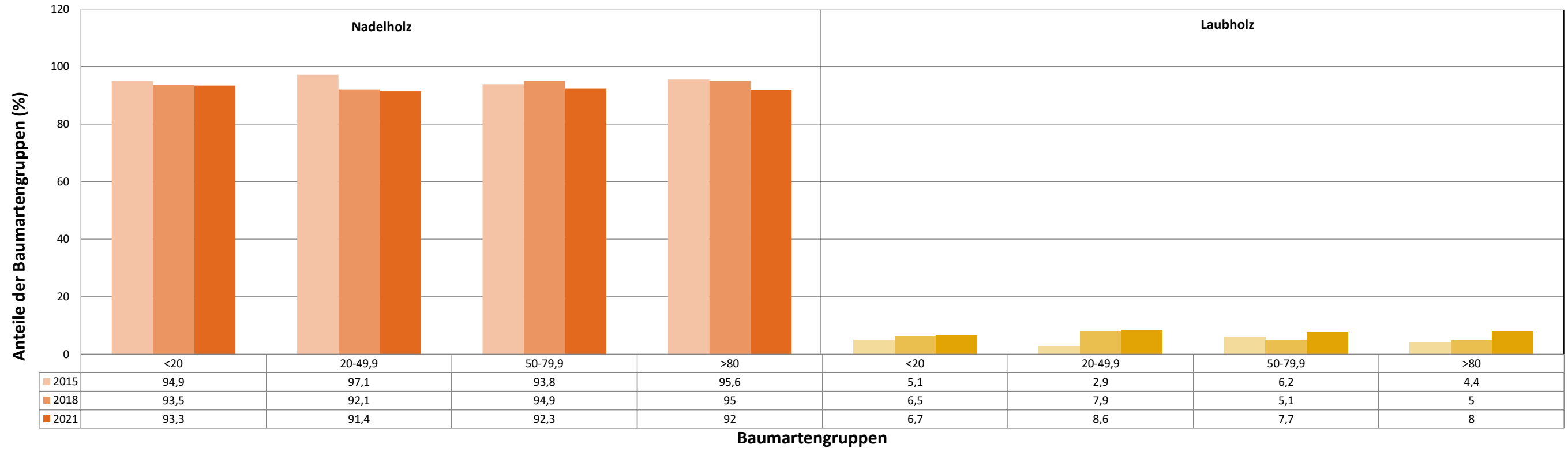
Anteile der Baumartengruppen in verschiedenen Höhenstufen für die Hegegemeinschaft 268 - Eggenfelden XIV (Landkreis Rottal-Inn)



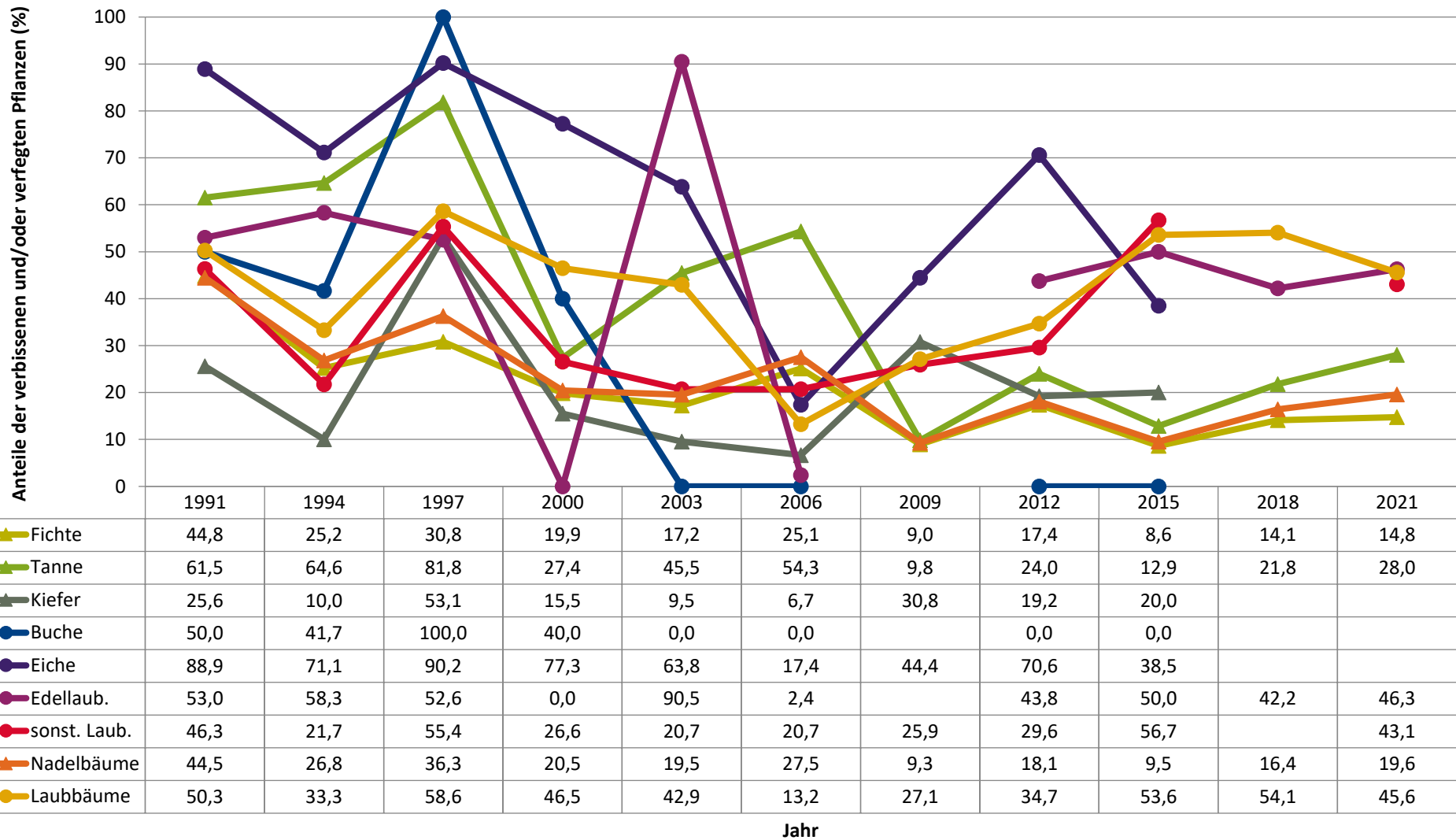
Anteile der Baumartengruppen in verschiedenen Höhenstufen für die Hegegemeinschaft 268 - Eggenfelden XIV (Landkreis Rottal-Inn)



Anteile der Baumartengruppen in verschiedenen Höhenstufen für die Hegegemeinschaft 268 - Eggenfelden XIV (Landkreis Rottal-Inn)




**Zeitreihe der Anteile der Pflanzen mit Verbiss und/oder Fegeschäden**  
**Höhenbereich: ab 20 Zentimeter bis zur maximalen Verbisshöhe**  
**Hegegemeinschaft 268 - Eggenfelden XIV (Landkreis Rottal-Inn)**



**Zeitreihe der Baumartenanteile der aufgenommenen Verjüngungspflanzen**  
**Höhenbereich: ab 20 Zentimeter Höhe bis zur maximalen Verbisshöhe**  
**Hegegemeinschaft 268 - Eggenfelden XIV (Landkreis Rottal-Inn)**

2021

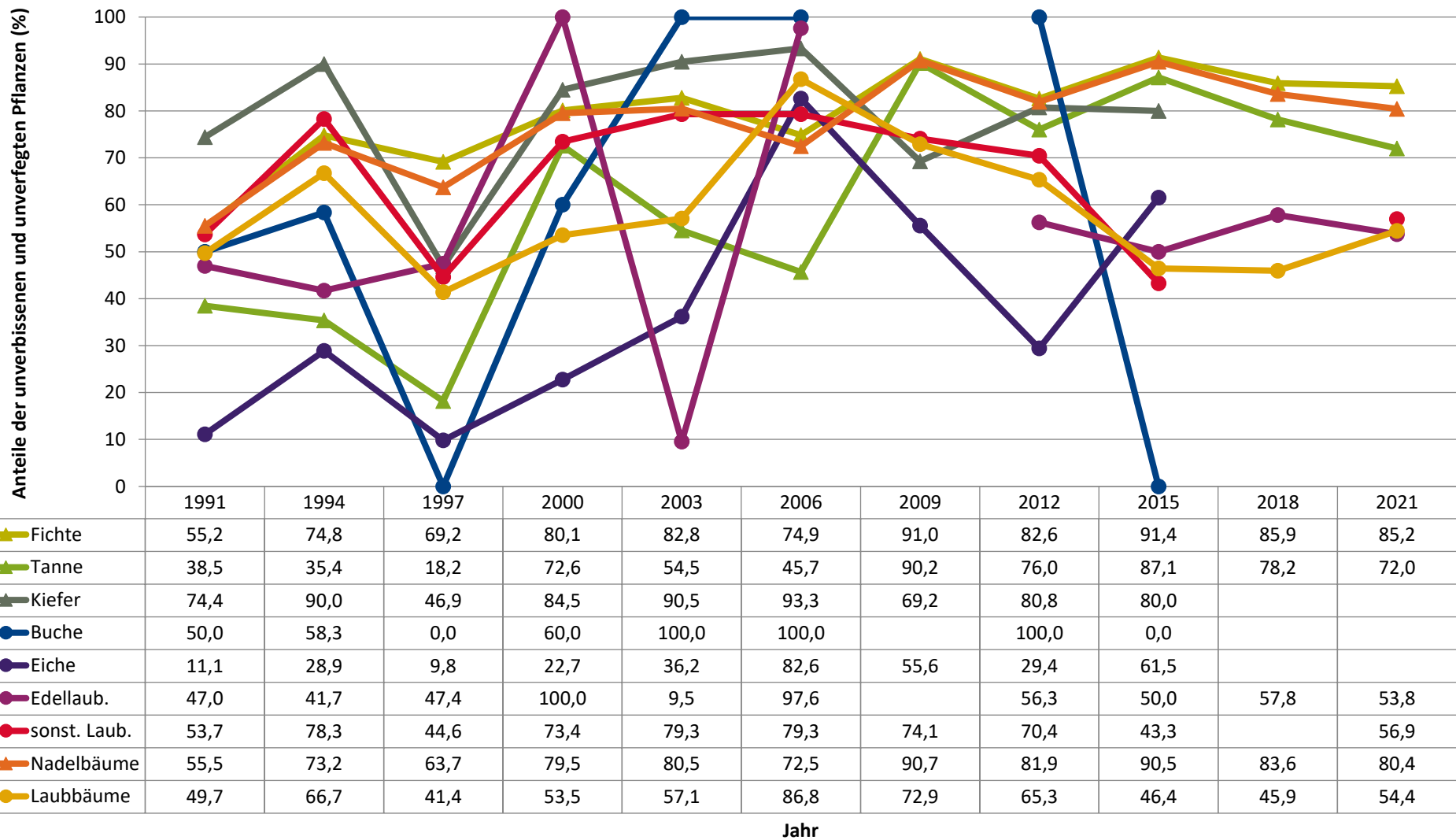


	Fichte	Tanne	Kiefer	sonst. Nadelholz	Buche	Eiche	Edellaubholz	sonst. Laubholz	Nadelholz ges.	Laubholz ges.
1991	74,1	0,4	1,4		0,3	1,8	2,7	19,1	76,1	23,9
1994	73,5	3,9	1,2		0,4	1,4	4,6	14,6	79,1	20,9
1997	75,4	8,7	1,0		0,0	1,5	2,4	11,0	85,1	14,9
2000	78,3	10,0	4,5		0,3	2,8	0,1	4,1	92,8	7,2
2003	79,9	8,0	2,5		0,1	2,8	1,3	5,3	90,5	9,5
2006	78,1	7,7	0,9		0,1	1,4	5,1	6,7	86,7	13,3
2009	75,0	17,5	0,6			0,4		6,4	93,1	6,9
2012	77,1	10,1	1,3	2,5	0,1	0,9	0,8	7,3	91,0	9,0
2015	77,2	17,6	0,7	0,3	0,0	0,6	0,2	3,3	95,9	4,1
2018	64,8	26,3		0,9			4,1		93,3	6,7
2021	58,2	31,8		0,2			4,0	3,6	91,7	8,3

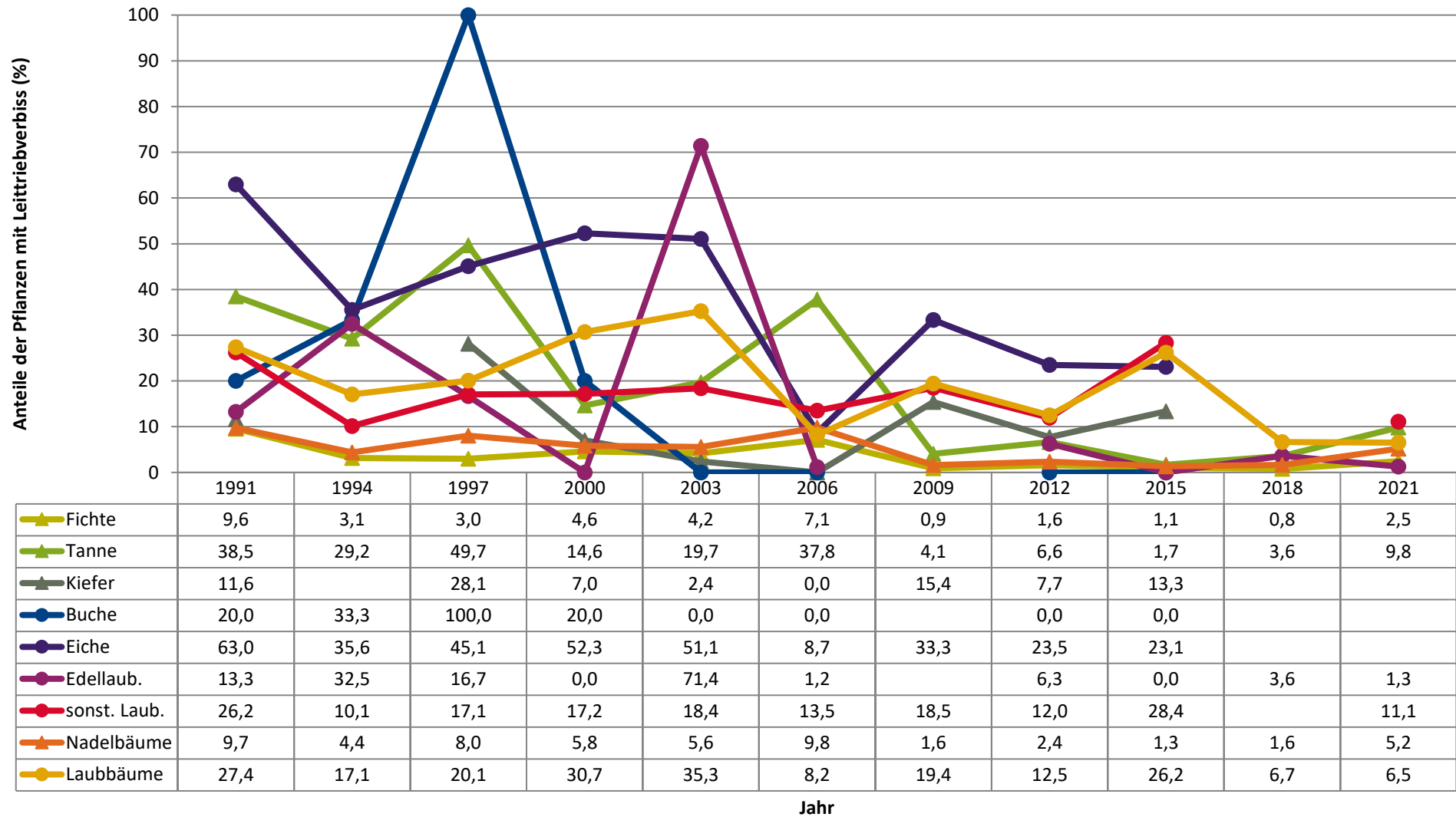
Baumartengruppe

**Zeitreihe der Anteile der Pflanzen ohne Verbiss und ohne Fegeschäden**  
**Höhenbereich: ab 20 Zentimeter bis zur maximalen Verbisshöhe**  
**Hegegemeinschaft 268 - Eggenfelden XIV (Landkreis Rottal-Inn)**

2021



**Zeitreihe der Anteile der Pflanzen mit Leittriebverbiss**  
**Höhenbereich: ab 20 Zentimeter bis zur maximalen Verbisshöhe**  
**Hegegemeinschaft 268 - Eggenfelden XIV (Landkreis Rottal-Inn)**



**Anteile der Baumartengruppen in den verschiedenen Höhenstufen**  
**Verteilung der Pflanzen ab 20 Zentimeter bis zur maximalen Verbisshöhe auf drei Höhenstufen**  
**Hegegemeinschaft 268 - Eggenfelden XIV (Landkreis Rottal-Inn)**

2021

Baumartengruppe	Aufgenommene Pflanzen insgesamt						Pflanzen ohne Verbiss und ohne Fegeschaden						Pflanzen mit Verbiss und/oder Fegeschaden					
	20 - 49,9 cm		50 - 79,9 cm		80 cm - max. Verbisshöhe		20 - 49,9 cm		50 - 79,9 cm		80 cm - max. Verbisshöhe		20 - 49,9 cm		50 - 79,9 cm		80 cm - max. Verbisshöhe	
	Anzahl	Anteil (%)	Anzahl	Anteil (%)	Anzahl	Anteil (%)	Anzahl	Anteil (%)	Anzahl	Anteil (%)	Anzahl	Anteil (%)	Anzahl	Anteil (%)	Anzahl	Anteil (%)	Anzahl	Anteil (%)
<b>Fichte</b>	733	51,4	305	71,6	141	81	656	89,5	245	80,3	104	73,8	77	10,5	60	19,7	37	26,2
<b>Tanne</b>	553	38,8	73	17,1	17	9,8	399	72,2	49	67,1	15	88,2	154	27,8	24	32,9	2	11,8
<b>Kiefer</b>	14	1	14	3,3	2	1,1	10	71,4	9	64,3	2	100	4	28,6	5	35,7	0	0
<b>Sonstiges Nadelholz</b>	3	0,2	1	0,2	0	0	3	100	1	100	0	0	0	0	0	0	0	0
<b>Nadelholz gesamt</b>	1303	91,4	393	92,3	160	92	1068	82	304	77,4	121	75,6	235	18	89	22,6	39	24,4
<b>Buche</b>	0	0	1	0,2	1	0,6	0	0	1	100	0	0	0	0	0	0	1	100
<b>Eiche</b>	10	0,7	5	1,2	0	0	4	40	3	60	0	0	6	60	2	40	0	0
<b>Edellaubholz</b>	66	4,6	10	2,3	4	2,3	38	57,6	4	40	1	25	28	42,4	6	60	3	75
<b>Sonstiges Laubholz</b>	46	3,2	17	4	9	5,2	25	54,3	9	52,9	7	77,8	21	45,7	8	47,1	2	22,2
<b>Laubholz gesamt</b>	122	8,6	33	7,7	14	8	67	54,9	17	51,5	8	57,1	55	45,1	16	48,5	6	42,9
<b>Alle Baumarten</b>	1425	100	426	100	174	100	1135	79,6	321	75,4	129	74,1	290	20,4	105	24,6	45	25,9



Auswertung der Verjüngungsinventur 2021 für die Hegegemeinschaft 268 - Eggenfelden XIV (Landkreis Rottal-Inn)

2021

Anzahl der erfassten Verjüngungsflächen: 38, davon ungeschützt: 20, teilweise geschützt: 7, vollständig geschützt: 11

Verjüngungspflanzen ab 20 Zentimeter Höhe bis zur maximalen Verbisshöhe

Baumartengruppe	Aufgenommene Pflanzen insgesamt		Pflanzen ohne Verbiss und ohne Fegeschaden		Pflanzen mit Verbiss und/oder Fegeschaden		Pflanzen mit Leittriebverbiss		Pflanzen mit Verbiss im oberen Drittel		Pflanzen mit Fegeschaden	
	Anzahl	Anteil (%)	Anzahl	Anteil (%)	Anzahl	Anteil (%)	Anzahl	Anteil (%)	Anzahl	Anteil (%)	Anzahl	Anteil (%)
Fichte	1179	58,2	1005	85,2	174	14,8	29	2,5	174	14,8	0	0
Tanne	643	31,8	463	72	180	28	63	9,8	178	27,7	3	0,5
Kiefer	30	1,5	21	70	9	30	4	13,3	9	30	1	3,3
Sonst. Nadelholz	4	0,2	4	100	0	0	0	0	0	0	0	0
<b>Nadelholz gesamt</b>	<b>1856</b>	<b>91,7</b>	<b>1493</b>	<b>80,4</b>	<b>363</b>	<b>19,6</b>	<b>96</b>	<b>5,2</b>	<b>361</b>	<b>19,5</b>	<b>4</b>	<b>0,2</b>
Buche	2	0,1	1	50	1	50	1	50	1	50	0	0
Eiche	15	0,7	7	46,7	8	53,3	1	6,7	8	53,3	0	0
Edellaubholz	80	4	43	53,8	37	46,2	1	1,2	37	46,2	0	0
Sonst. Laubholz	72	3,6	41	56,9	31	43,1	8	11,1	31	43,1	0	0
<b>Laubholz gesamt</b>	<b>169</b>	<b>8,3</b>	<b>92</b>	<b>54,4</b>	<b>77</b>	<b>45,6</b>	<b>11</b>	<b>6,5</b>	<b>77</b>	<b>45,6</b>	<b>0</b>	<b>0</b>
<b>Alle Baumarten</b>	<b>2025</b>	<b>100</b>	<b>1585</b>	<b>78,3</b>	<b>440</b>	<b>21,7</b>	<b>107</b>	<b>5,3</b>	<b>438</b>	<b>21,6</b>	<b>4</b>	<b>0,2</b>

Verjüngungspflanzen kleiner 20 Zentimeter Höhe

Baumartengruppe	Aufgenommene Pflanzen insgesamt		Pflanzen ohne Verbiss im oberen Drittel		Pflanzen mit Verbiss im oberen Drittel	
	Anzahl	Anteil (%)	Anzahl	Anteil (%)	Anzahl	Anteil (%)
Fichte	316	61,8	314	99,4	2	0,6
Tanne	154	30,1	147	95,5	7	4,5
Kiefer	7	1,4	7	100	0	0
Sonst. Nadelholz	0	0	0	0	0	0
<b>Nadelholz gesamt</b>	<b>477</b>	<b>93,3</b>	<b>468</b>	<b>98,1</b>	<b>9</b>	<b>1,9</b>
Buche	0	0	0	0	0	0
Eiche	1	0,2	0	0	1	100
Edellaubholz	25	4,9	25	100	0	0
Sonst. Laubholz	8	1,6	2	25	6	75
<b>Laubholz gesamt</b>	<b>34</b>	<b>6,7</b>	<b>27</b>	<b>79,4</b>	<b>7</b>	<b>20,6</b>
<b>Alle Baumarten</b>	<b>511</b>	<b>100</b>	<b>495</b>	<b>96,9</b>	<b>16</b>	<b>3,1</b>

Verjüngungspflanzen über Verbisshöhe (Erhebung von Fegeschäden)

Baumartengruppe	Aufgenommene Pflanzen insgesamt		Pflanzen ohne Fegeschaden		Pflanzen mit Fegeschaden	
	Anzahl	Anteil (%)	Anzahl	Anteil (%)	Anzahl	Anteil (%)
Fichte	75	70,1	75	100	0	0
Tanne	6	5,6	4	66,7	2	33,3
Kiefer	4	3,7	4	100	0	0
Sonst. Nadelholz	1	0,9	1	100	0	0
<b>Nadelholz gesamt</b>	<b>86</b>	<b>80,4</b>	<b>84</b>	<b>97,7</b>	<b>2</b>	<b>2,3</b>
Buche	0	0	0	0	0	0
Eiche	0	0	0	0	0	0
Edellaubholz	8	7,5	8	100	0	0
Sonst. Laubholz	13	12,1	13	100	0	0
<b>Laubholz gesamt</b>	<b>21</b>	<b>19,6</b>	<b>21</b>	<b>100</b>	<b>0</b>	<b>0</b>
<b>Alle Baumarten</b>	<b>107</b>	<b>100</b>	<b>105</b>	<b>98,1</b>	<b>2</b>	<b>1,9</b>