

Auswertung der Verjüngungsinventur 2021 für die Hegegemeinschaft 285 - Dingolfing (Landkreis Dingolfing-Landau)

2021

Anzahl der erfassten Verjüngungsflächen: 35, davon ungeschützt: 18, teilweise geschützt: 4, vollständig geschützt: 13

Verjüngungspflanzen ab 20 Zentimeter Höhe bis zur maximalen Verbisshöhe

Baumartengruppe	Aufgenommene Pflanzen insgesamt		Pflanzen ohne Verbiss und ohne Fegeschaden		Pflanzen mit Verbiss und/oder Fegeschaden		Pflanzen mit Leittriebverbiss		Pflanzen mit Verbiss im oberen Drittel		Pflanzen mit Fegeschaden	
	Anzahl	Anteil (%)	Anzahl	Anteil (%)	Anzahl	Anteil (%)	Anzahl	Anteil (%)	Anzahl	Anteil (%)	Anzahl	Anteil (%)
Fichte	560	33,9	519	92,7	41	7,3	6	1,1	36	6,4	5	0,9
Tanne	224	13,6	170	75,9	54	24,1	15	6,7	54	24,1	1	0,4
Kiefer	39	2,4	30	76,9	9	23,1	7	17,9	7	17,9	2	5,1
Sonst. Nadelholz	3	0,2	1	33,3	2	66,7	1	33,3	2	66,7	0	0
Nadelholz gesamt	826	50,1	720	87,2	106	12,8	29	3,5	99	12	8	1
Buche	346	21	258	74,6	88	25,4	16	4,6	88	25,4	1	0,3
Eiche	19	1,2	7	36,8	12	63,2	5	26,3	12	63,2	0	0
Edellaubholz	411	24,9	229	55,7	182	44,3	102	24,8	182	44,3	2	0,5
Sonst. Laubholz	48	2,9	12	25	36	75	23	47,9	36	75	1	2,1
Laubholz gesamt	824	49,9	506	61,4	318	38,6	146	17,7	318	38,6	4	0,5
Alle Baumarten	1650	100	1226	74,3	424	25,7	175	10,6	417	25,3	12	0,7

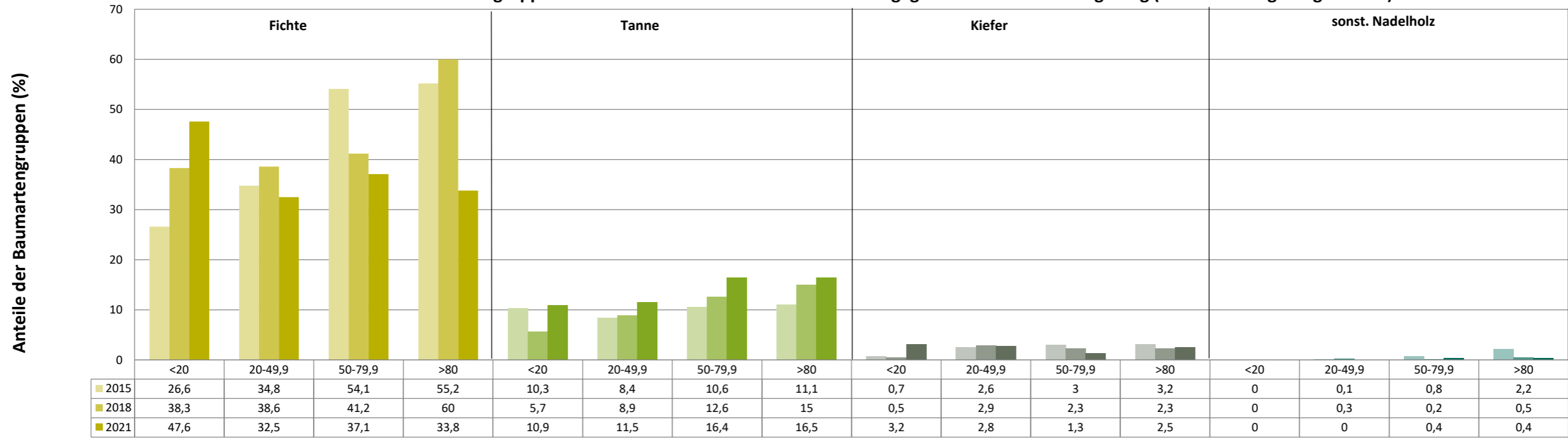
Verjüngungspflanzen kleiner 20 Zentimeter Höhe

Baumartengruppe	Aufgenommene Pflanzen insgesamt		Pflanzen ohne Verbiss im oberen Drittel		Pflanzen mit Verbiss im oberen Drittel	
	Anzahl	Anteil (%)	Anzahl	Anteil (%)	Anzahl	Anteil (%)
Fichte	166	47,6	165	99,4	1	0,6
Tanne	38	10,9	34	89,5	4	10,5
Kiefer	11	3,2	11	100	0	0
Sonst. Nadelholz	0	0	0	0	0	0
Nadelholz gesamt	215	61,6	210	97,7	5	2,3
Buche	42	12	38	90,5	4	9,5
Eiche	6	1,7	1	16,7	5	83,3
Edellaubholz	83	23,8	69	83,1	14	16,9
Sonst. Laubholz	3	0,9	3	100	0	0
Laubholz gesamt	134	38,4	111	82,8	23	17,2
Alle Baumarten	349	100	321	92	28	8

Verjüngungspflanzen über Verbisshöhe (Erhebung von Fegeschäden)

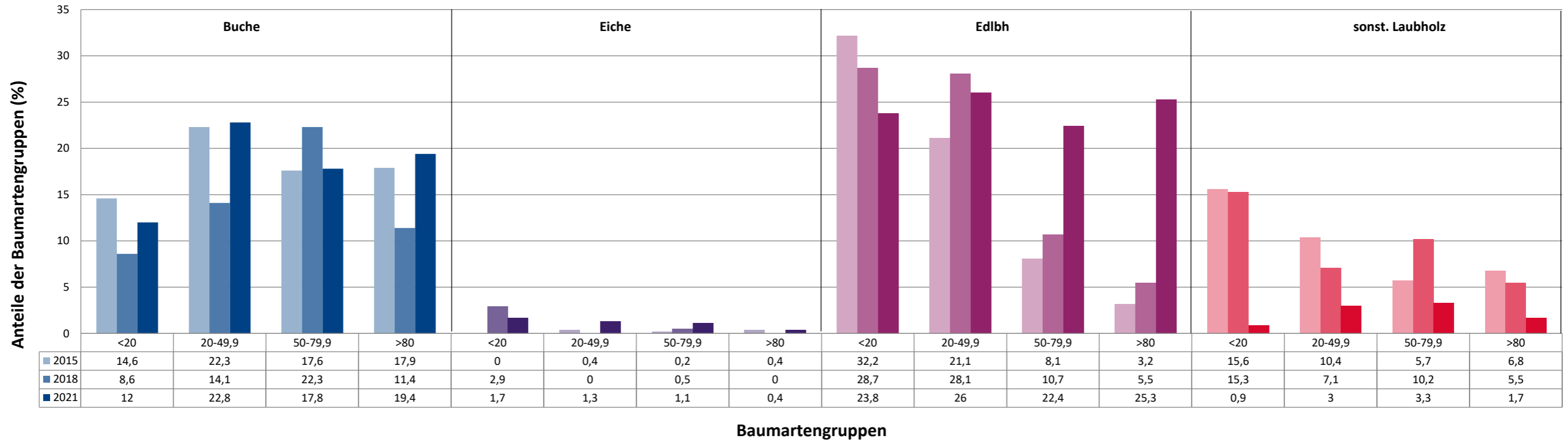
Baumartengruppe	Aufgenommene Pflanzen insgesamt		Pflanzen ohne Fegeschaden		Pflanzen mit Fegeschaden	
	Anzahl	Anteil (%)	Anzahl	Anteil (%)	Anzahl	Anteil (%)
Fichte	26	19,4	25	96,2	1	3,8
Tanne	16	11,9	15	93,8	1	6,2
Kiefer	2	1,5	2	100	0	0
Sonst. Nadelholz	0	0	0	0	0	0
Nadelholz gesamt	44	32,8	42	95,5	2	4,5
Buche	14	10,4	14	100	0	0
Eiche	0	0	0	0	0	0
Edellaubholz	75	56	67	89,3	8	10,7
Sonst. Laubholz	1	0,7	1	100	0	0
Laubholz gesamt	90	67,2	82	91,1	8	8,9
Alle Baumarten	134	100	124	92,5	10	7,5

Anteile der Baumartengruppen in verschiedenen Höhenstufen für die Hegegemeinschaft 285 - Dingolfing (Landkreis Dingolfing-Landau)

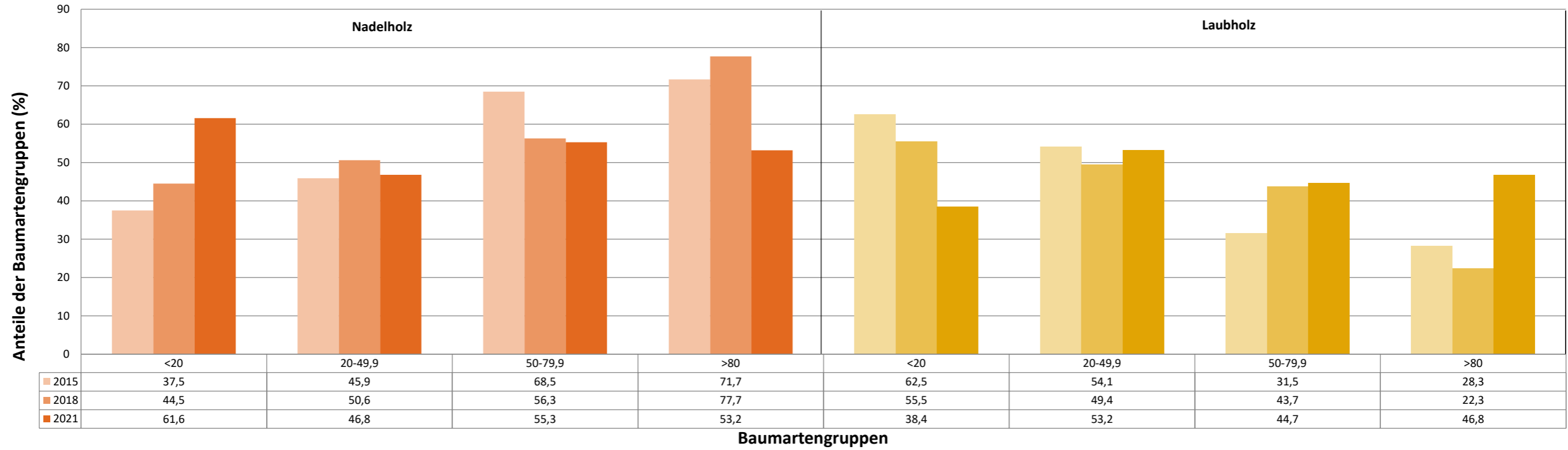


Baumartengruppen

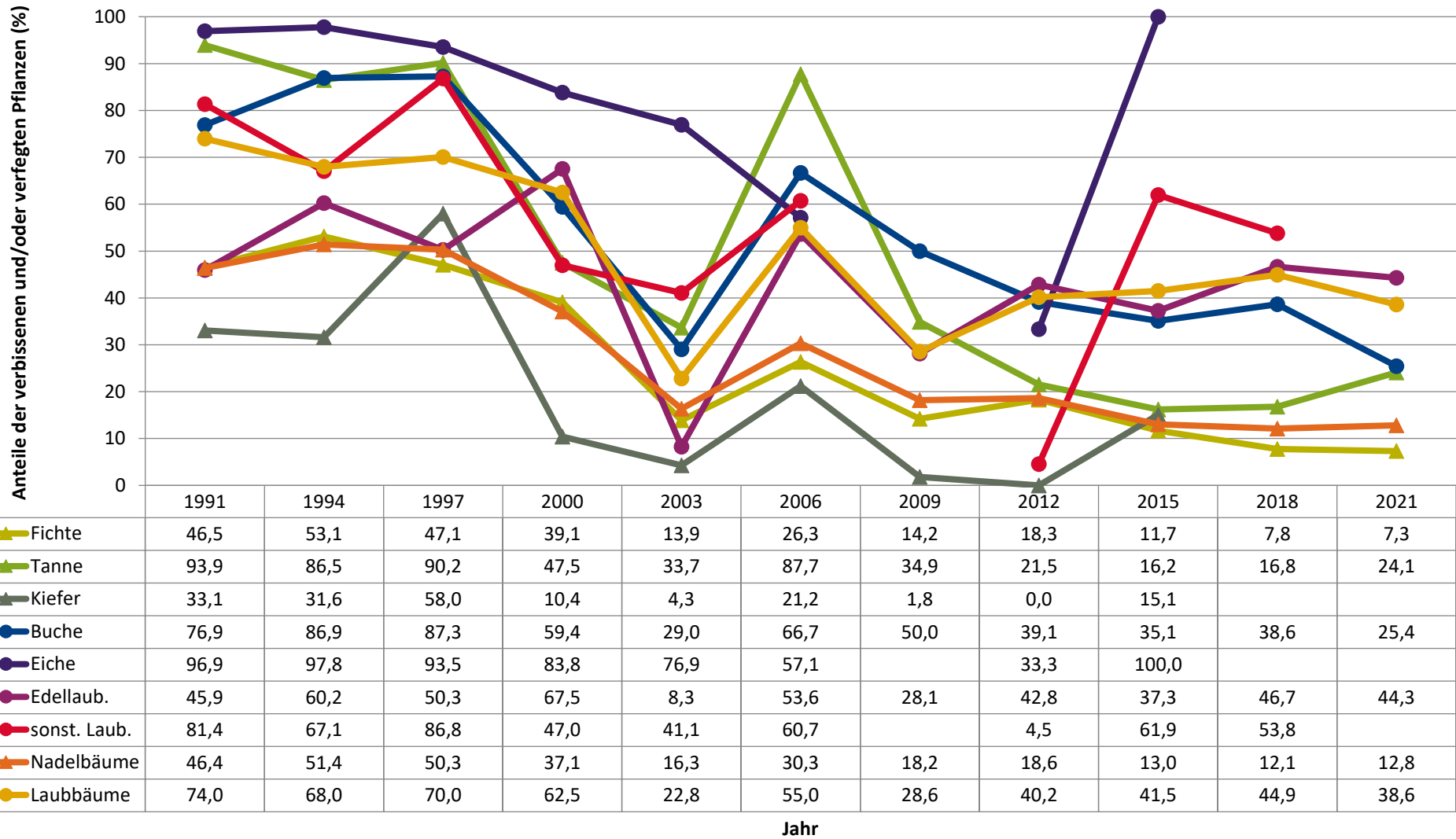
Anteile der Baumartengruppen in verschiedenen Höhenstufen für die Hegegemeinschaft 285 - Dingolfing (Landkreis Dingolfing-Landau)



Anteile der Baumartengruppen in verschiedenen Höhenstufen für die Hegegemeinschaft 285 - Dingolfing (Landkreis Dingolfing-Landau)

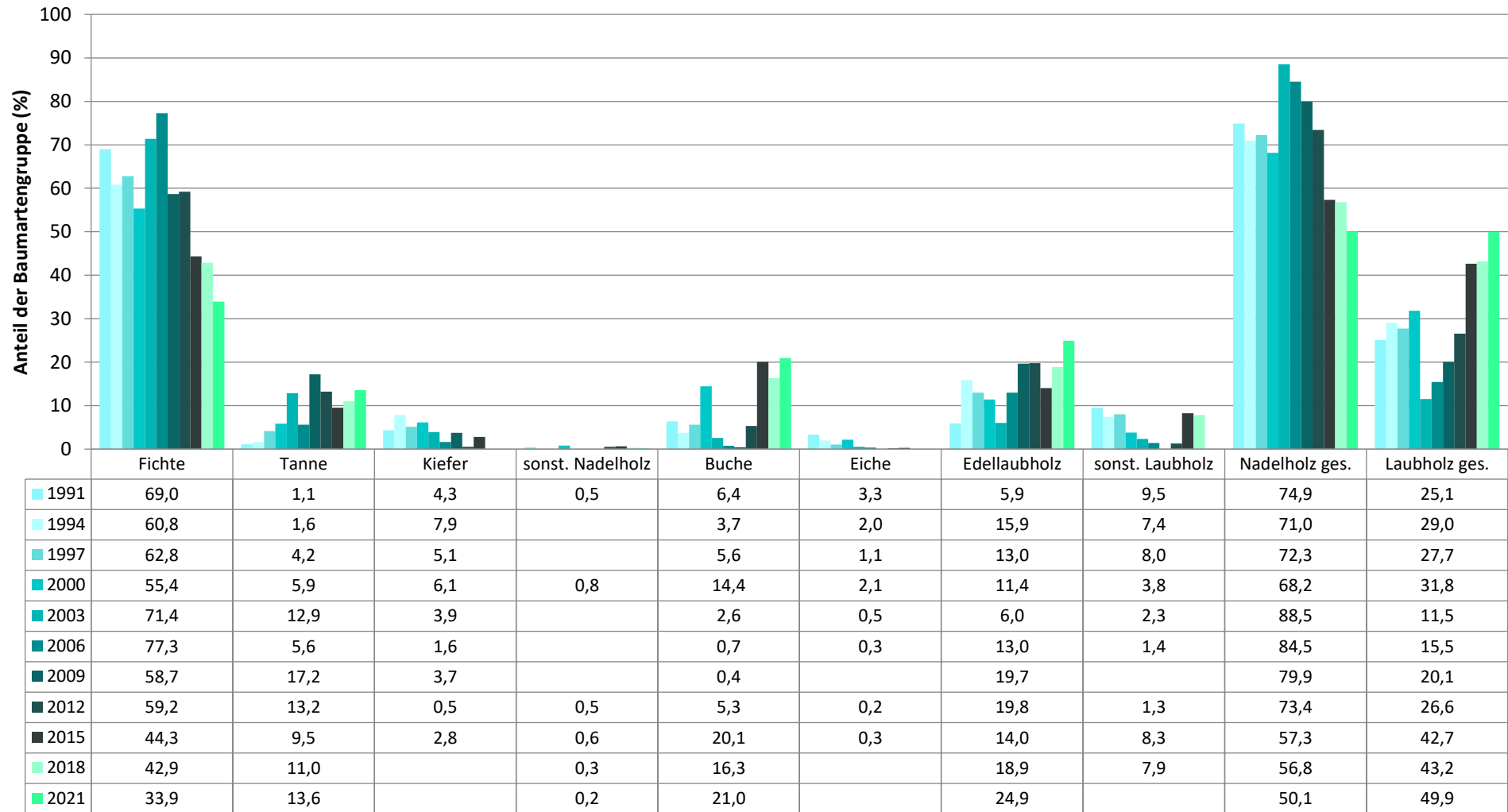


Zeitreihe der Anteile der Pflanzen mit Verbiss und/oder Fegeschäden
Höhenbereich: ab 20 Zentimeter bis zur maximalen Verbisshöhe
Hegegemeinschaft 285 - Dingolfing (Landkreis Dingolfing-Landau)



Zeitreihe der Baumartenanteile der aufgenommenen Verjüngungspflanzen
Höhenbereich: ab 20 Zentimeter Höhe bis zur maximalen Verbisshöhe
Hegegemeinschaft 285 - Dingolfing (Landkreis Dingolfing-Landau)

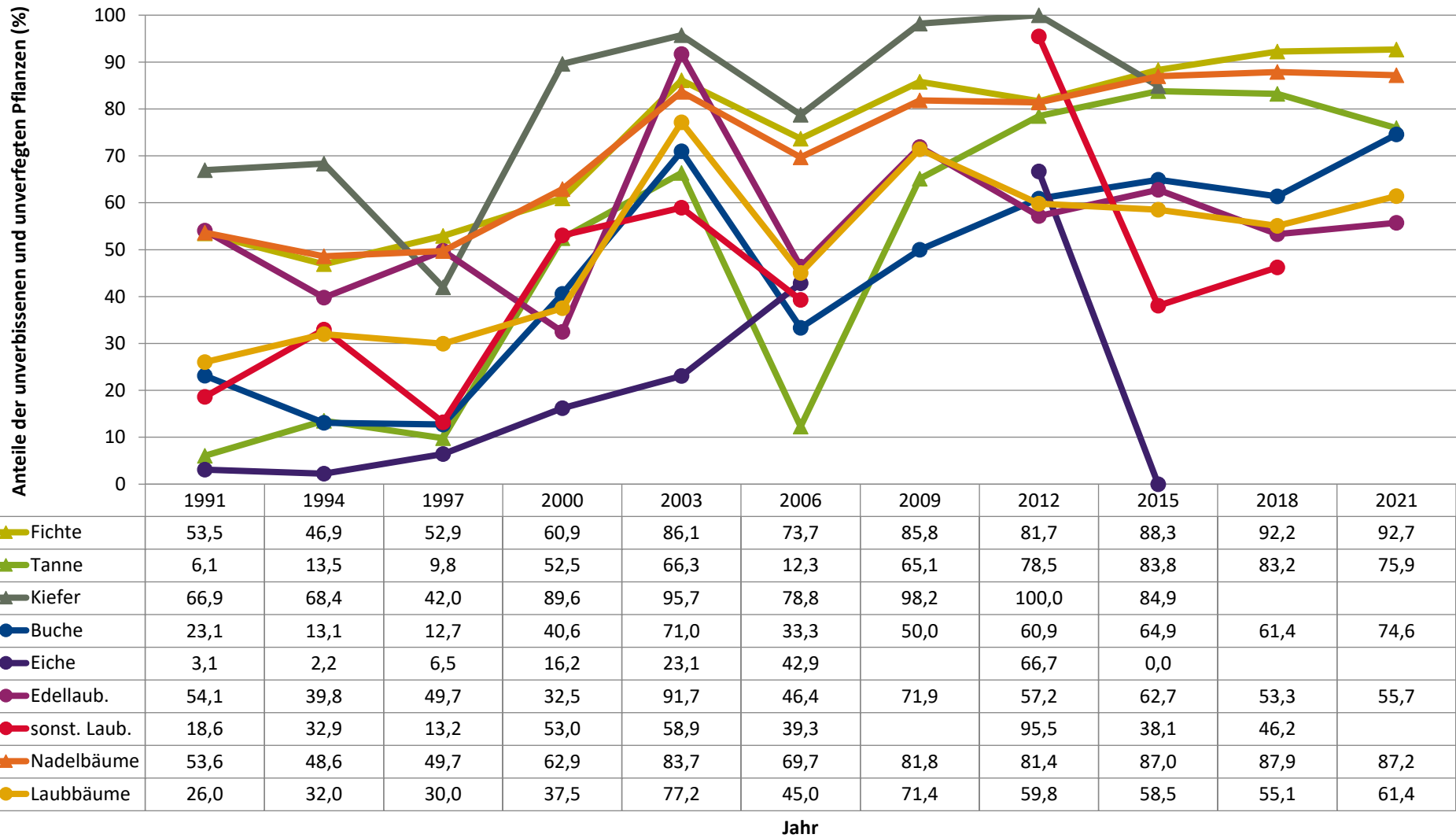
2021



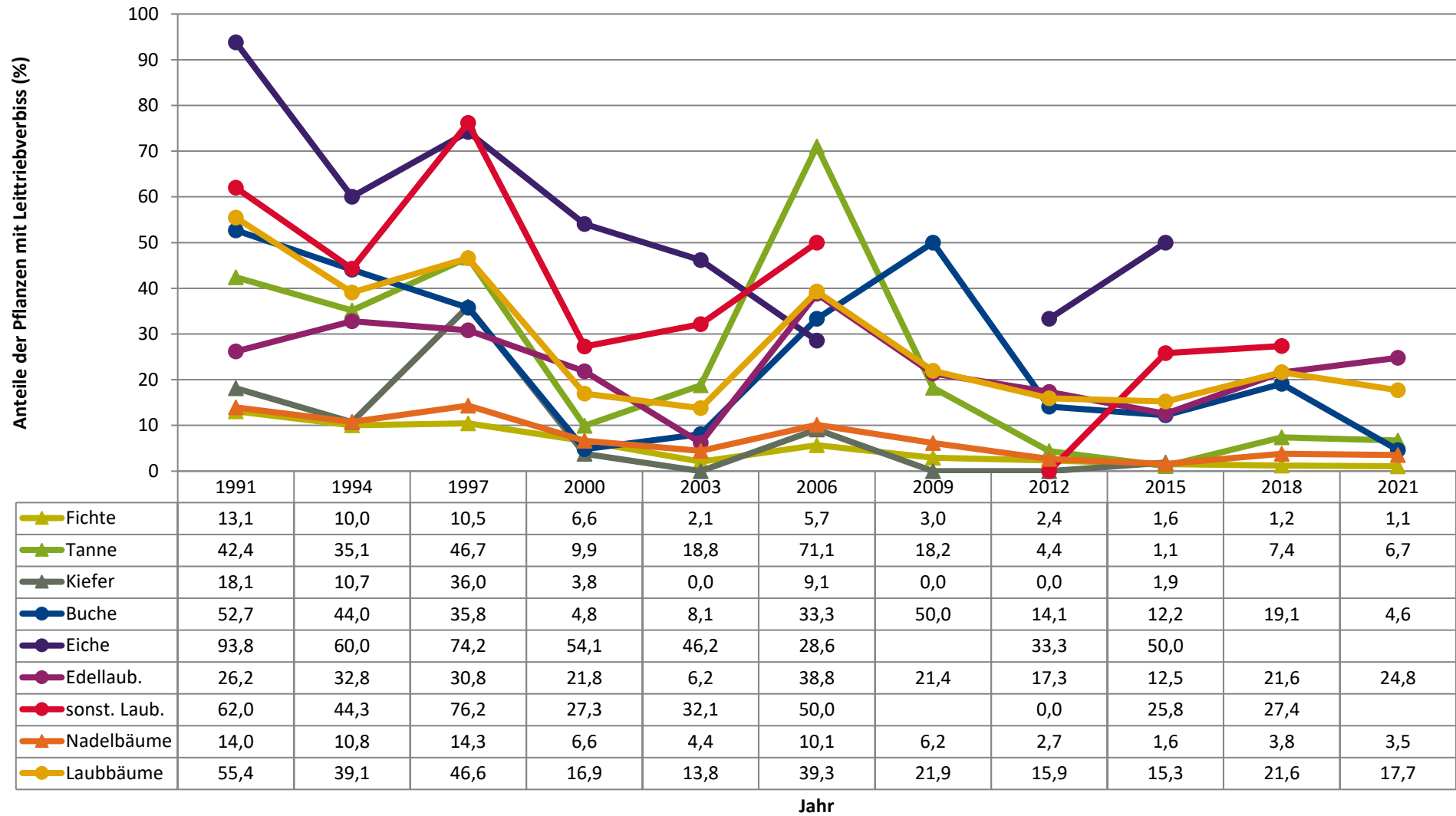
Baumartengruppe

**Zeitreihe der Anteile der Pflanzen ohne Verbiss und ohne Fegeschäden
Höhenbereich: ab 20 Zentimeter bis zur maximalen Verbisshöhe
Hegegemeinschaft 285 - Dingolfing (Landkreis Dingolfing-Landau)**

2021



Zeitreihe der Anteile der Pflanzen mit Leittriebverbiss
Höhenbereich: ab 20 Zentimeter bis zur maximalen Verbisshöhe
Hegegemeinschaft 285 - Dingolfing (Landkreis Dingolfing-Landau)



Anteile der Baumartengruppen in den verschiedenen Höhenstufen
Verteilung der Pflanzen ab 20 Zentimeter bis zur maximalen Verbisshöhe auf drei Höhenstufen
Hegegemeinschaft 285 - Dingolfing (Landkreis Dingolfing-Landau)

2021

Baumartengruppe	Aufgenommene Pflanzen insgesamt						Pflanzen ohne Verbiss und ohne Fegeschaden						Pflanzen mit Verbiss und/oder Fegeschaden					
	20 - 49,9 cm		50 - 79,9 cm		80 cm - max. Verbisshöhe		20 - 49,9 cm		50 - 79,9 cm		80 cm - max. Verbisshöhe		20 - 49,9 cm		50 - 79,9 cm		80 cm - max. Verbisshöhe	
	Anzahl	Anteil (%)	Anzahl	Anteil (%)	Anzahl	Anteil (%)	Anzahl	Anteil (%)	Anzahl	Anteil (%)	Anzahl	Anteil (%)	Anzahl	Anteil (%)	Anzahl	Anteil (%)	Anzahl	Anteil (%)
Fichte	313	32,5	167	37,1	80	33,8	302	96,5	149	89,2	68	85	11	3,5	18	10,8	12	15
Tanne	111	11,5	74	16,4	39	16,5	82	73,9	54	73	34	87,2	29	26,1	20	27	5	12,8
Kiefer	27	2,8	6	1,3	6	2,5	19	70,4	5	83,3	6	100	8	29,6	1	16,7	0	0
Sonstiges Nadelholz	0	0	2	0,4	1	0,4	0	0	0	0	1	100	0	0	2	100	0	0
Nadelholz gesamt	451	46,8	249	55,3	126	53,2	403	89,4	208	83,5	109	86,5	48	10,6	41	16,5	17	13,5
Buche	220	22,8	80	17,8	46	19,4	184	83,6	44	55	30	65,2	36	16,4	36	45	16	34,8
Eiche	13	1,3	5	1,1	1	0,4	5	38,5	1	20	1	100	8	61,5	4	80	0	0
Edellaubholz	250	26	101	22,4	60	25,3	147	58,8	46	45,5	36	60	103	41,2	55	54,5	24	40
Sonstiges Laubholz	29	3	15	3,3	4	1,7	10	34,5	2	13,3	0	0	19	65,5	13	86,7	4	100
Laubholz gesamt	512	53,2	201	44,7	111	46,8	346	67,6	93	46,3	67	60,4	166	32,4	108	53,7	44	39,6
Alle Baumarten	963	100	450	100	237	100	749	77,8	301	66,9	176	74,3	214	22,2	149	33,1	61	25,7